

FIRKA

Fizika, InfoRmatika, Kémia Alapok

Tisztelt résztvevő!

A FIRKA folyóirat 30 éves fennállásának megünneplése a Google Meet platform segítségével valósul meg.

A rendezvény programja megtalálható: <http://emt.ro/node/826>

A virtuális térben zajló rendezvényhez a következő linkre kattintva csatlakozhat: meet.google.com/hob-tfhh-xbp

Ez a belépés – biztonsági okokból – nem történik automatikusan, mindaddig nem fog tudni belépni, amíg a csatlakozási kérelmét a szervezők közül valaki nem hagyja jóvá.

Figyelem!

A Firefox, Microsoft Edge, Opera stb. böngészőkben a Google-Meet videokonferencia-rendszer működése problémás lehet, ennek elkerülése érdekében **kérjük, hogy csak a Google Chrome internetböngészőt használja** mely letölthető innen: <https://www.google.com/intl/hu/chrome>.

A bejelentkezés előtt ellenőrizze, hogy az alábbi technikai eszközei jól működnek!

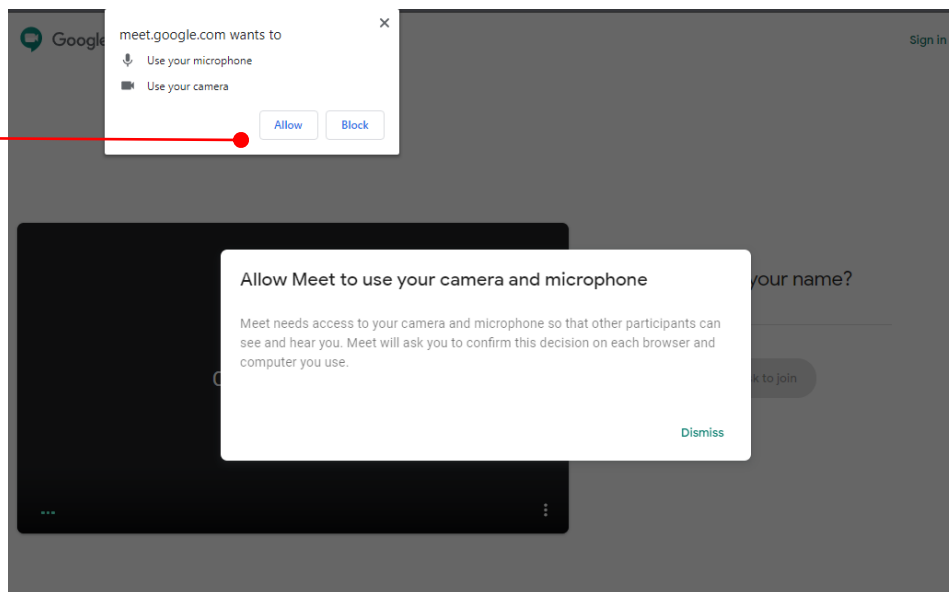
- az internetkapcsolat,
- a mikrofon, a hangszóró és a kamera.

Az alábbiakban részletesebben ismertetjük a Google-Meet használatát.

A platform használatával kapcsolatos bővebb információkat itt talál: <https://support.google.com/a/users/answer/9282720?hl=en>

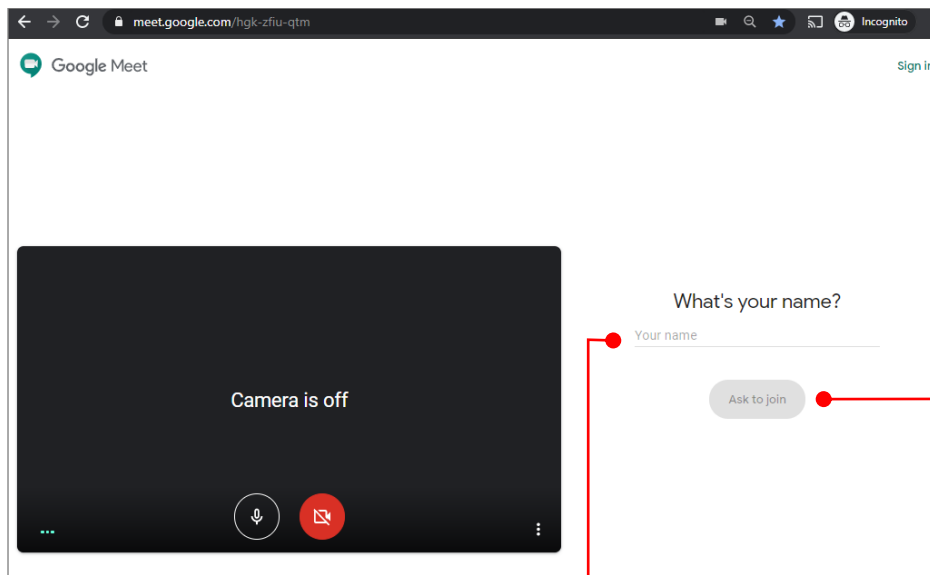
Csatlakozás az online rendezvényhez

Az online rendezvény linkjére kattintva, az alábbi tartalmat láthatja a képernyőjén:



Amikor a rendszer arra kéri, hogy engedélyezze a kamerájához és mikrofonjához való hozzáférést, kattintson az **Allow / Engedélyezés** gombra. **Ha ezt az engedélykérést nem fogadja el, nem fogja tudni használni a mikrofonját/kameráját, esetleg csak miután újraindította a számítógépét!**

Erről bővebben: <https://support.google.com/hangouts/answer/3110347?co=GENIE.Platform%3DDesktop&hl=hu>
https://support.google.com/meet/answer/9302964?hl=hu&ref_topic=7294099



Ha nem az aktív Google-fiókját használja, akkor írja be a nevét a **Your name / Az ön neve** részhez, majd kattintson az **Ask to join / csatlakozás kérése** gombra.

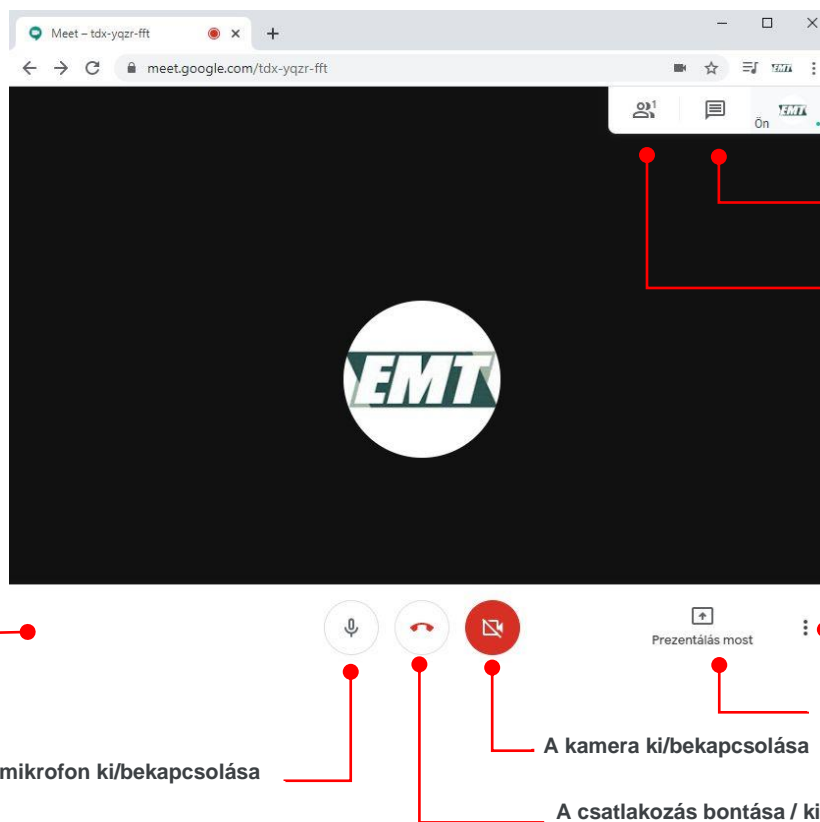
Google felhasználóként máris a **Csatlakozás kérése** gombot fogja látni

Készen áll a csatlakozásra?



A belépés után az alábbi felületet láthatja:

A mikrofon, a kagyló és a kamera ikonokat tartalmazó alsó fehér sáv csak akkor látható, ha az egérmutatóval a képernyő közepére kattint!



Üzenet-ablak (chat)

Az online résztvevők listája

Beállítások

A prezentáció indítása

A kamera ki/bekapcsolása

A csatlakozás bontása / kilépés

A mikrofon ki/bekapcsolása

A rendezvény ideje alatt – a sávszélesség biztosítása érdekében – kérjük, kapcsolják ki a kamerákat, mikrofonokat, és csak akkor kapcsolják be újra, ha előadnak, kérdeznek vagy hozzászólnak.

Kilépés a virtuális teremből

A rendezvény zárását követően a **piros kagyló gombra kattintva** tud kilépni a rendezvényről.

